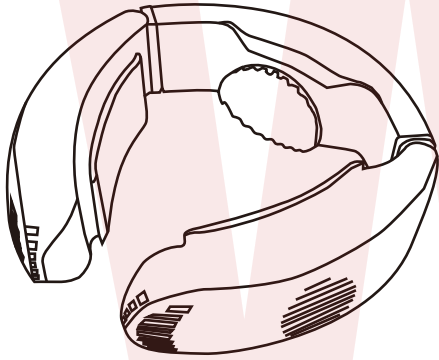


# 取扱説明書

型番 NECOLNSP

Version 1.0. t



保証期間：12ヶ月

※納品書・レシート等が保証書の代わりとなります。

## ●故障かな?と思ったら●

お問い合わせ・修理をご希望をされる場合  
support@thanko.jp に空メールをお送りください。  
自動返信でご案内いたします。

※自動返信が来ない場合  
送信前に「@thanko.jp」のメールが受信できるよう設定の上ご送付ください。

QRコードを読み取り、空メールを送信できます。



## 不具合品のご送付先

ご送付いただくだけでは対応ができない為、必ず空メールをお送りいただき、内容をご確認の上ご送付ください。

〒275-0024 千葉県習志野市西浜 2-3-1  
EL 内 サンコーサポート宛  
TEL 03-3526-4328  
(月～金 10:00～12:00 13:00～18:00 土日祝日を除く)  
お問合せメールアドレス: support@thanko.jp

## ●仕様

サイズ	最小：高さ142×幅140×厚み35(mm) 最大：高さ145×幅150×厚み35(mm)
重量	約223g
給電	USB microBケーブルで給電、入力5V、ACアダプタ(別売)は1000mAh以上の出力の物を使用してください。
連続駆動時間	弱：約105分/強：約62分 (環境により変わります)
充電時間	約140分(環境により変わります)
モード	弱モード/強モード
首周りサイズ	32～50cm
電源	3.7V/1800mAh/リチウムイオン
防水性能	IPX5(本体のみ、水に浸さないでください)
冷却性能	弱モード：外気温より-11℃ 強モード：外気温より-17℃ ※外気温26℃で測定時。 ※使用環境により上記温度に達しない場合があります。
内容品	本体、microUSBケーブル、ストラップ、日本語説明書

※製品仕様は改善のため予告なく変更する場合があります、そのため説明書記載の内容と異なる場合がございます。

## ●お手入れ

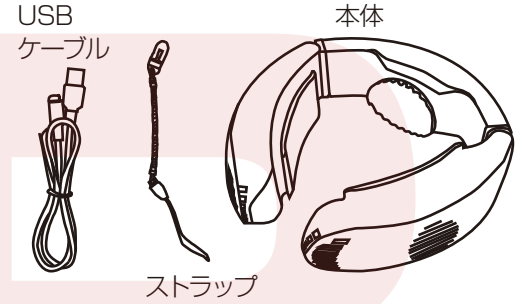
本体スイッチの表面を乾いた布でやさしく拭いてください。水滴や汗が付着したまま放置すると錆びの原因となります。

吸気口・排気口内の埃やごみが気になる場合はエアダスター等で取り除いてください。冷却性能が落ちる恐れがあります。

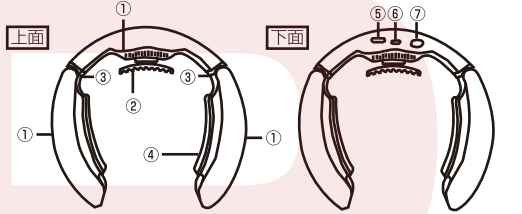
(※有機溶剤(ベンジン、シンナー、石油等)は使用しないでください。)

※本製品は防水ではありません。絶対に水に浸けたり丸洗いしたりしないでください。

## ●内容品



## ●各部名称



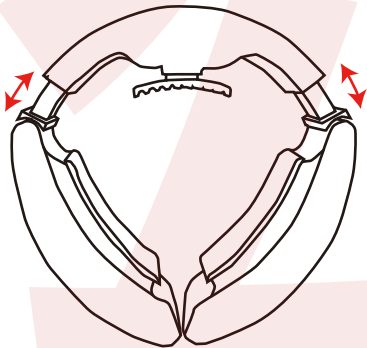
- ①吸排気口 ②首あて ③サイズ調整部
- ④冷却プレート ⑤microUSBポート
- ⑥LEDランプ ⑦電源ボタン

## ●電池のリサイクルについて



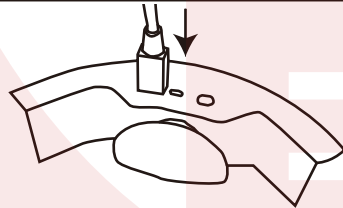
本製品は、リチウムイオン電池を内蔵しています。この電池はリサイクル可能な貴重な資源です。ご使用済みの製品を廃棄・リサイクルする場合は、地方自治体の指示に従ってください。

## ●サイズの調整



お好みの位置に冷却プレートが当たるようにアーム部分は長さの調整ができます。

## ●内蔵バッテリーの充電



付属のUSBケーブルを本体下面 microUSBポートに差し込みます。

USB-ACアダプター(別売)やモバイルバッテリー(別売)にUSBケーブルを接続すると充電を開始します。充電中はLEDランプが赤色に点滅します。満充電になるとLEDランプが赤色に常時点灯します。USBケーブルを抜いてください。

※ACアダプタは5V1A以上のものを使用してください。

LEDランプ	
充電中 赤点滅	満充電時 常時点灯

## ●充電しながらの使用について

本製品はモバイルバッテリー(別売)などを使用し、充電しながらの使用が出来ます。その際は下記の点にご注意ください。

モバイルバッテリー(別売)は1A出力以上のものをご使用ください。  
使用時は弱モードでご使用ください。

充電中でも、本体内蔵バッテリーから先に電力を消費していきます。充電しながら強モードで使用すると、本体内蔵バッテリー残量がなくなり、使用できなくなります。

強モードで使用する際は、本体の電源を切り、内蔵バッテリーを満充電にしてからご使用ください。

## ●操作方法(電源を入れる・モード切替)

- ①電源ボタンを長押し(3秒ほど)指を離します。
- ②電源ボタン横のLEDランプが点滅し、冷却が始まります。(弱モード)



- ③電源ボタンを押すごとに弱モード→強モード→弱モード…と交互に切り替わります。強モードではLEDランプが常時青に点灯します。※ご注意
- ④電源が入った状態で電源ボタンを長押し(3秒ほど)とLEDランプが消灯し電源が切れます。

LEDランプ	
弱モード 青点滅	強モード 常時青点灯

※ご注意：本体バッテリーが少ない場合は弱モードでしか動作しません。強モードに切り替わらない場合は、一度本体の電源を切り、本体を充電してご使用ください。

裏面へ続く

## ● 本体を装着する

▲ 髪が長い場合は、髪を結んでご使用ください。

▲ 髪の毛の巻き込みなどによりファンが停止すると冷却プレートが熱くなる恐れがあります。温度が下がらないなどありましたらご使用を中止し、サポートセンターへお問い合わせください。



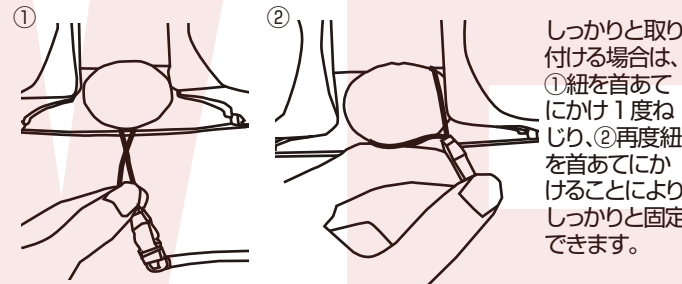
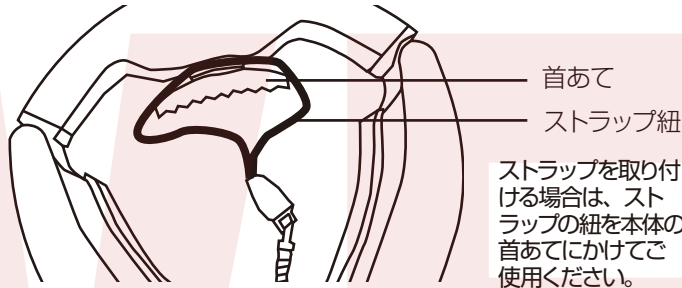
首にかけてご使用  
ください。

### 使用可能時間目安

弱モード	強モード
約 105 分	約 62 分

※使用時間は周囲の温度や環境によって変わります。

## ● ストラップを取り付ける



## ● 安全上のご注意 ご使用前によくお読みの上必ずお守りください。

### 使用上の注意

※使用中、体に異変が起きた場合はすぐに使用を中止してください。  
※次のような方は使用しないでください。

- 医療機関で治療中の方
- 循環器系疾患のある方（高血圧・低血圧・糖尿病・狭心症等）
- 冷たさを自覚できない乳幼児や子ども、お年寄り
- 自ら意思表示ができない方や操作ができない方
- 妊娠中または妊娠している可能性のある方、出産直後の方（医師にご相談の上ご使用ください。）
- 皮膚の弱い方やアレルギー体質の方、肌損傷や湿疹がある方
- 体調不良や身体に異常を感じている方
- 首や頸椎に病気になる方またはあった方
- 混酔や体の感覚が鈍っている方
- ペースメーカーなどの電磁障害の影響を受けやすい体内植込み型電気機器を使用している方

※小さなお子様だけで使用させないでください。使用の際は保護者責任のもと、正しく使用してください。  
※使用中はアーム中央が温かくなることがありますが、故障ではありません。

- ※本体に水をかけたり水の中に入れてください。
- ※濡れた手で操作、端子の抜き差しはしないでください。
- ※火気近くで使用しないでください。
- ※ケーブルを束ねて使用しないでください。
- ※吸気口・排気口に髪が触れると巻き込まれる恐れがあります。髪の毛の長い方は髪を結ぶ等してご使用ください。
- ※ほこりの多い場所や湿度の多い場所では使用しないでください。
- ※吸気口・排気口を塞がないでください。
- ※落下などの強い衝撃を与えないでください。
- ※冷やすぎにご注意下さい。冷やすぎる場合は冷却プレートにタオルを挟むなどしてご使用ください。
- ※必ず30分に一度、肌の状態を確認しながらご使用ください。あかみやゆきなどの異常が出た場合は直ちに使用を中止してください。
- ※就寝時に使用しないでください。
- ※冷却プレート温度がマイナスになる状況下で絶対に使用しないでください。凍傷の恐れがあります。
- ※用途以外で使用しないでください。
- ※一台を複数人で使用しないでください。傷口等から感染する恐れがあります。

### 使用上の注意

※焦げくさい臭いがある、ビリビリと電気を感ずる、スイッチを入れても動かないなど不具合を感じた場合は、すぐに弊社サポートセンターにご連絡ください。  
※一般家庭ごみとして捨てないでください。  
※捨てられたバッテリーがゴミ収集車などで破壊されて短絡し、発火・発煙の原因になる恐れがあります。

※ラッカー、ペイント、ベンジン、シンナー、ガソリン、ガス、接着剤、有機溶剤などのある場所では充電しないでください。爆発や火災の恐れがあります。  
※火災の恐れがあります。次のようなことをしないでください。  
タンポルなどの紙類、座布団などの布類、畳、カーペット、ビニールの上では充電しないでください。  
綿ぼりなど、ホコリの多い場所で充電しないでください。  
※充電中、発熱などの異常に気が付いたときは、直ちにUSBケーブルを抜いて充電を中止してください。そのまま充電を続けると発煙、発火、破裂の恐れがあります。  
※火への投入、加熱をしないでください。発火、破裂の恐れがあります。  
※釘を刺したり、衝撃を与えたり、分解・改造をしないでください。発熱、発火、破裂の恐れがあります。  
※火のそばや炎天下など高温の場所で充電・使用・保管しないでください。  
※周囲温度が50度以上上がる可能性のある場所（金属の箱や夏の車内など）に保管しないでください。バッテリー劣化の原因になり、発煙、発火の恐れがあります。

※正しく充電してください。  
充電は定格表示してある電源で使用してください。昇圧器などのトランス類を使用したり直流電源やエンジン発電機では使用しないでください。異常に発熱し、火災の恐れがあります。  
※周囲温度が10度未満、または周囲温度が40度以上ではバッテリーを充電しないでください。破裂や火災の恐れがあります。  
※換気のよい場所で充電してください。バッテリーを充電中、布などで覆わないでください。  
破裂や火災の恐れがあります。  
※ケーブルが踏まれたり、引っかけられたり、無理な力を受けて損傷することがないような場所で充電してください。発煙、発火、感電の恐れがあります。  
※濡れた手で端子に触れないでください。感電の恐れがあります。  
※この取扱説明書は大切に保管してください。お読みになった後は、お使いになる方がいつでも見ることができるところに必ず保管してください。他の人に貸し出す場合は、一緒に取扱説明書もお渡しください。

### 安全上の注意

※本体の分解や改造はしないでください。故障や火傷、ケガの原因になります。  
※ベルチエ素子の特性上、使用後は冷却プレートが温かくなります。使用した後は本体を首から外してから電源を切ってください。  
※仕様上、使用中にアーム中央が温かくなることがあります。

### 使用後の注意

※USBケーブルを抜く時は、コードを引っ張らずに先端部分を持ってください。  
※ケーブルを強く束ねたり、引っ張ったり、重いものを載せたり、加熱や加工したりしないでください。

### 保管上の注意

※ヘアピンやネックレス等の金属製品と一緒に保管、持ち運びをしないで下さい。端子と接触した場合、ショート感電発火発熱怪我の原因となります。

※本体を布でぐるぐると覆ったりしないで下さい  
※暖房器具等の高温や極端に低温になる場所に置かないでください。  
※水まわりや湿度の多い所に置かないでください。  
※お子様の手が届かない所に保管してください。  
※使用時以外は本体を電源に接続しないでください。

### その他

※本製品は医療機器ではありません。患部を冷やすなどの医療行為には利用できません。

## ▲ ご注意

※ご使用中においてのお客様の過失による故障、破損、改造等はサポート保証の対象外となります。  
※商品内部のファンで吸排気をしている為、髪の毛や、後れ毛の巻き込みには充分注意しご使用ください。  
※髪の毛の巻き込み等によりファンが停止すると冷却プレートが熱くなる恐れがあります。温度が下がらないなどありましたらご使用を中止し、サポートセンターへお問い合わせください。  
※正しく使用されない場合に生じた事故等について弊社での責任は負いかねます  
※製品に近づけないようにしてください。  
※製品が濡れた状態で使用しないでください。  
※小さなお子様の手の届くところで保管、使用しないでください。  
※内容品に記載している以外の物は付属しません。  
※本製品をご利用において生じる物品の破損/故障は、保証の対象外となります。  
※分解しないでください。  
※落としたり強い衝撃を与えないでください。  
※高温/多湿/火気近くで保管、使用しないでください。  
※異常を感じたらご使用をやめてカスタマーサポートまでご連絡ください。  
※製品仕様は改善のため予告なく変更する場合があります、そのため説明書記載の内容と異なる場合があります。